

SAFE TO SCHOOL CHALLENGE



Veilig op weg naar school!



BRUSSEL MOBILITEIT
GEWESTELIJKE OVERHEIDSDIENST BRUSSEL

Doe mee aan de **SAFE TO SCHOOL CHALLENGE**



Durf jij de uitdaging aan in de wedstrijd over verkeersveiligheid van Roxy en Roxanne?

Roxy en Roxanne zijn twee supervoorzichtige vossen en kennen alle trucs om gevaar op de weg te vermijden. Net als zij ga je naar school te voet, op de fiets, met het openbaar vervoer, in de auto... Maar ben je altijd voorzichtig? Om dat te weten, neem je deel aan de Safe to school challenge.

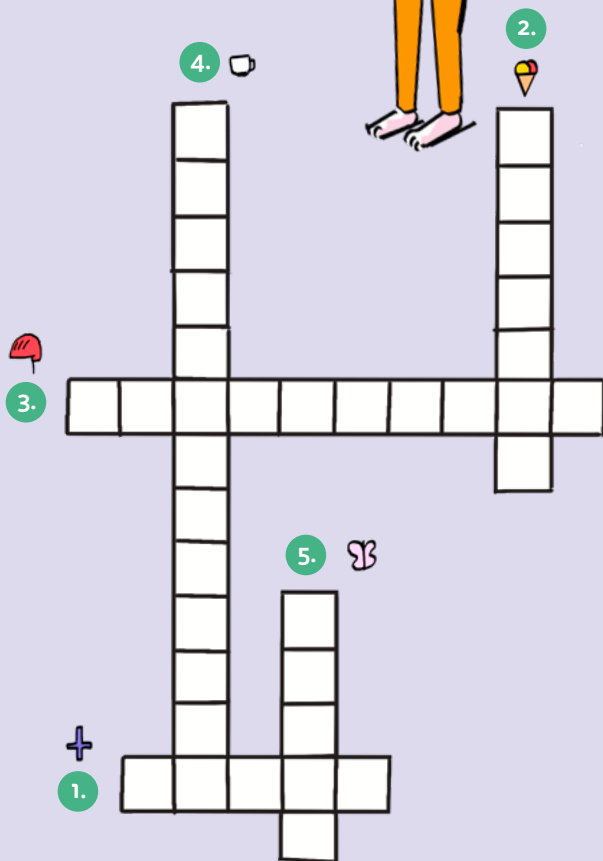
Hoe doe je dat?

Zoek de antwoorden van de spelletjes in dit boekje. Bij elk goed antwoord hoort een symbool dat overeenkomt met een letter. Schrijf alle letters in de juiste volgorde achteraan in het boekje (bladzijde 12) om de verborgen zin te vinden waarmee jouw klas kan deelnemen aan de wedstrijd.

Op safetoschool.mobiliteit.brussels (onder de tab «Ik ga naar de spelletjes») vind je alvast aanwijzingen bij het zoeken naar de antwoorden. Een kijkje nemen kan thuis of in het computerlokaal. De online spelletjes bevatten een heleboel tips.

Laat je uitdagen voor de verkeersveiligheid...

te voet!



KRUISWOORD RAADSEL

Elk woord dat je vindt is 1 symbool waard dat je juist moet plaatsen om de verborgen zin te vinden.

1. Net als Roxanne loop je erop als je te voet op stap gaat, aan de kant van de huizen.
2. Vóór je de weg oversteeft en om goed te horen wat er om je heen gebeurt, moet je ze afzetten als je ze op hebt.
3. Vóór je dit doet, kijk je naar links, naar rechts en opnieuw naar links.
4. Ook als dit er is, moet je naar links en naar rechts kijken vóór je oversteeft.
5. Steek alleen over als het voetgangerslicht deze kleur heeft.

- Reukzin: 
- Gezichtsvermogen: 
- Tastzin: 
- Smaak: 
- Gehoor: 



DE 5 ZINTUIGEN

Ook als voetganger ben je een weggebruiker! Welke van je 5 zintuigen heb je het meest nodig als je op straat loopt, denk je? Omcirkel. Gebruik de bijhorende symbolen om de verborgen zin te vormen.

Laat je uitdagen voor de verkeersveiligheid...

met de fiets!

DE VERBORGEN WOORDEN

Lees de definities en zet de verborgen woorden op de juiste plaats. Elk woord dat je vindt is 1 symbool waard dat je juist moet plaatsen om de verborgen zin te vinden.



Ik ben erg nuttig om je zo goed mogelijk zichtbaar te maken bij het fietsen. Ik zit voor en achter op de fiets en op je wielen.

Ik ben een

 helm

Ik ben niet verplicht maar het is veiliger om mij te dragen bij het fietsen, net zoals bij het stappen of rolschaatsen. Je kunt mijn kleur kiezen en mij personaliseren.

Ik ben een

 fluo


 grijs

Fietsen is geen modeshow. Waar het om gaat, is dat je gezien wordt! Net als Roxanne trek je mij aan vóór je gaat fietsen.

Ik ben een gekleurd hesje.


 fietspad


 oortjes

 zonnebril

Ik besta nog niet overal, maar waar dat wel het geval is op de openbare weg, moet je verplicht van mij gebruik maken.

Ik ben een

 hoed

 neon

 reflector

Ik ben superhandig om naar muziek te luisteren op je kamer of in de auto. Maar ik ben erg gevaarlijk op de fiets omdat ik je kan afleiden.

Ik ben een

 toeter

FIETSUITRUSTING

Schrijf de namen van de verplichte uitrusting op de tekening met pijltjes. Je vindt de namen door op de website safetoschool.mobiliteit.brussels het spelletje te spelen (onder de tab "Ik ga naar de spelletjes" klik op "Met de fiets").



Zoek nu de symbolen die bij deze 3 raadsels horen en zet ze in de juiste volgorde om de verborgen zin te vinden:

Symbool 1:
de fiets heeft er 4 dezelfde.
Symbool 2:
ik ben de tegenhanger van de toeter op een fiets.
Symbool 3:
met mij kun je snelheid minderen of stoppen.

Laat je uitdagen voor de verkeersveiligheid...

met de step!

DE JUISTE TEKST

Welke van deze twee tekstjes geeft het juiste advies over verkeersveiligheid?

Zet de symbolen van de tekst die je gekozen hebt in de juiste volgorde om de verborgen zin te vinden.

1. Net als Roxanne step je op de stoep omdat je niet sneller rijdt dan stapvoets: je stept langzaam. Net als de voetgangers steek je over bij het zebraapad. Vanochtend neem je een andere weg naar school langs een paadje dat is voorbehouden voor voetgangers, ruiters en fietsers. Dat is praktisch want omdat je de step nog maar net hebt, kun je oefenen in het remmen zonder in de weg te rijden of iemand anders in gevaar te brengen. En bij de step heb je een fluo hesje en reflecterende stickers gekregen. Aarzel niet om ze te gebruiken voor je eigen veiligheid.



2. Je bent te laat voor school en je gaat een uitbrander krijgen... Dus je rijdt met je step op de stoep zodat je voetgangers verplicht om aan de kant te gaan. Vanop de stoep kun je trouwens ook goed die leuke winkel zien die vlak bij de school is geopend. Omdat je nogal geërgerd bent, zet je de koptelefoon op om niet gestoord te worden tijdens de rit. Je bent niet erg zichtbaar want omdat je gehaast was, ben je het fluorescerende hesje vergeten...



JUIST OF FOUT?

Als je dit bord ziet, betekent dit dat je hier niet sneller mag rijden dan 20 km/u en dat voetgangers en fietsers op straat mogen lopen, fietsen en spelen. Auto's moeten voor hen uitkijken.

JUIST FOUT

Op enkele uitzonderingen na mogen steps op deze plaats rijden, maar wel stapvoets.

JUIST FOUT

Zet de 2 symbolen van de juiste antwoorden in de juiste volgorde om de verborgen zin te vinden.



Laat je uitdagen voor de verkeersveiligheid...

met het openbaar vervoer!

ONTBREKENDE WOORDEN

Ga naar safetoschool.mobility.brussels (onder de tab "Ik ga naar de spelletjes" klik "Met het openbaar vervoer") en bekijk aandachtig het filmpje van Roxy over het openbaar vervoer. Vul vervolgens de zinnen aan met de woorden die je worden aangereikt. Elk woord dat je vindt is 1 symbool waard waarmee je de verborgen zin kan vinden.

Op de metro, de tram en de trein wacht ik net als Roxy op het achter de

Ik blijf rustig en beleefd. Vóór ik opstap, laat ik de reizigers

Vóór het oversteken, wacht ik tot de bus weg is want als ik de straat oversteek als hij nog stilstaat, kunnen de mij misschien niet

Ik hou er rekening mee dat de tram altijd heeft, zelfs op het Ik moet hem altijd laten voorbijrijden.

-  voorrang
-  zebepad
-  perron
-  autobestuurders
-  uitstappen
-  witte lijn
-  zien

RAADSEL

Los dit raadsel op en je krijgt het langste woord uit onze verborgen zin.

- Het eerste deel van ons woord is het tegengestelde van 'dicht' of 'dichtbij'.
- Het tweede deel steek je aan zodat er een vlammetje gaat branden. Het wordt korter als het brandt en geeft gezellig licht.
- Verander nu de twee klinkers van het tweede deel in 'e'.
- Voeg nu een 'r' toe.
- Het laatste woord is een schattig diertje met veel stekels dat je wel eens in de tuin kan vinden. Zet het woord in het meervoud.
- Het hele woord is iets waar we ons allemaal aan houden als we de straat op komen.

Het woord is:

Laat je uitdagen voor de verkeersveiligheid...

door altijd zichtbaar te zijn!

1. TEKST MET GATEN


Zowel op de fiets als te voet moet je er altijd voor zorgen dat je goed zichtbaar bent, net als Roxy!

Vul de onderstaande tekst aan met behulp van de aangereikte woorden en van het spelletje op de website safetoschool.mobility.brussels. (onder de tab "Ik ga naar de spelletjes" klik op "Altijd zichtbaar") Als je alle woorden vindt, krijg je 4 symbolen die je kunt gebruiken om de verborgen zin te vinden:

Op de fiets draag ik gekleurde kleding met gedeelten.

Mijn fiets is uitgerust met en licht zodat ik goed zichtbaar ben.

Te voet draag ik felgekleurde kleding en kan ik mijn bijvoorbeeld voorzien van reflecterende elementen.

-  pennenzak
-  reflectoren
-  donker
-  boekentas
-  levendige
-  bagagedrager
-  reflecterende
-  met glitter



2.

VIND DE VOLGENDE SYMBOLEN

door de tekening op pagina 13 in te kleuren.

3. RAADSEL

Deze vragen hebben alledrie hetzelfde antwoord. Heb je het geraden? Dan mag je het woord gebruiken in onze verborgen zin.

- Wanneer moet je stoppen voor een rood licht?
- Wanneer draag je een helm op de fiets?
- Wanneer ga je aan de kant voor een ziekenwagen met loeiende sirene?

Antwoord:

.....

Laat je uitdagen voor de verkeersveiligheid...

met de auto!



JUIST OF FOUT?

Omcirkel het juiste antwoord en zet de symbolen in de juiste volgorde om de verborgen zin te vormen.

Het is niet nodig om achteraan de veiligheidsgordel te dragen:

JUIST   FOUT  

Aan hoge snelheid rijden is gevaarlijk omdat het leidt tot meer ongevallen en meer schade:

JUIST   FOUT  

Het is veiliger om aan de kant van de stoep in en uit de auto te stappen:

JUIST   FOUT  

Ruzie maken in de auto heeft geen invloed op het rijgedrag van mama of papa:

JUIST   FOUT  

Vlug, je ouders zijn te laat om je naar school te brengen, nu mogen ze door de schoolstraat rijden:

JUIST    FOUT   

TWEE WOORDEN, TWEE LETTERS

Als je deze twee woorden kan vinden, en telkens de beginletter overhoudt, heb je twee extra letters voor onze verborgen zin.

- Het eerste woord is een werkwoord. Het is wat je doet aan het zebrapad om de andere kant van de straat te bereiken.

Antwoord:

- Het tweede woord is een plaats waar mensen hun auto kunnen achterlaten. Meestal is die plaats met een witte rechthoek op de straat omlijnd. De auto past er precies in.

Antwoord:

Laat je uitdagen voor de verkeersveiligheid...

door de wegcode te kennen!



DE SCHOOLSTRAAT

Kies uit de getoonde voertuigen datgene dat de schoolstraat in mag rijden en plaats ze op de tekening:

- De auto van je ouders omdat jullie te laat zijn



- Een ambulance



- Een politiewagen



Zet de 6 symbolen die horen bij de 2 juiste antwoorden in de juiste volgorde om de verborgen zin te vinden.



HET JUISTE VERKEERSBORD

Vind het verkeersbord dat hoort bij de 3 zinnen hieronder en zet de symbolen in de volgorde van de vragen om de verborgen zin te vinden.

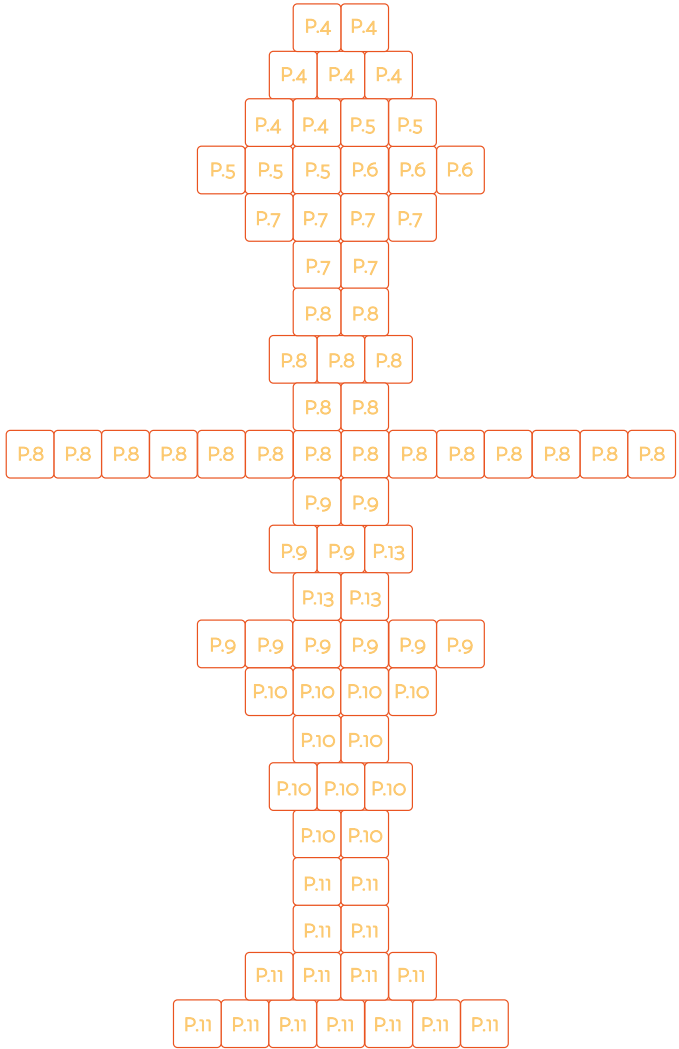


1. Alle autobestuurders moeten eerst de weggebruikers doorlaten die van rechts komen aanrijden.
2. Geen enkel voertuig mag de straat inrijden.
3. Iedereen moet stoppen.
4. Alle bestuurders moeten de andere voertuigen doorlaten vóór ze mogen doorrijden.

DE VERBORGEN ZIN

HOE VIND JE DE VERBORGEN ZIN?

Zet de symbolen die je in de oefeningen hebt ontdekt in de juiste volgorde om de verborgen zin te vinden!





Heb je de verborgen zin gevonden? Goed gedaan!
Je bent nu supervoorzichtig, net als Roxxy en Roxanne.

- A
- B
- C
- D
- E
- F
- G
- H
- I
- J
- K
- L
- M
- N
- O
- P
- Q
- R
- S
- T
- U
- V
- W
- X
- Y
- Z

KLEUREN

Kleur op de tekening de uitrusting van Roxxy in die reflecterend is. Dat levert je 3 symbolen op om de verborgen zin te vinden:





Verantwoordelijke uitgever: GOB – Brussel Mobiliteit – Camille Thiry – Sim-Lazarusplein 2 – 1035 Brussel / Concept: VO Citizen / Design Sign: Brussels / Illustratie: Monsieur Jou

Veilig op weg naar school!



BRUSSEL MOBILITEIT
GEWESTELIJKE OVERHEIDSDIENST BRUSSEL